

SOGNO

LETTO componibile



- ✓ diverse varianti e misure
 - ✓ diversi tessuti e colori
 - ✓ con o senza contenitore
- Rivolgiti al personale**



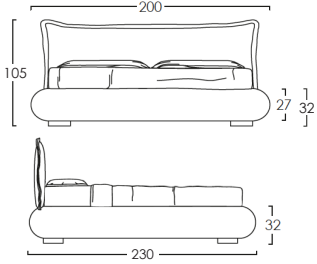
1) STRUTTURA LETTO STANDARD

GIROLETTO H27 (rete esclusa)

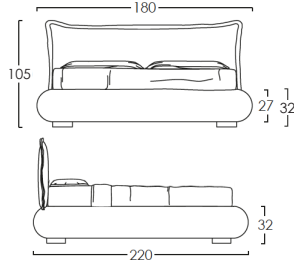
Piedino incluso 5

Piedini disponibili: (con maggiorazione) 15

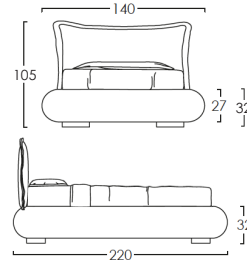
KING SIZE



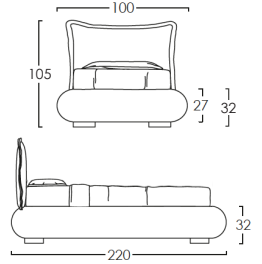
MATRIMONIALE



PIAZZA E 1/2

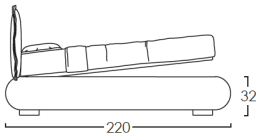


SINGOLO

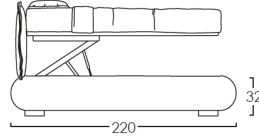


La misura 32 si riferisce a GIROLETTO + PIEDINO INCLUSO. Cambiando il tipo di piedino (tra quelli disponibili), la misura aumenterà a 42.

A questa struttura è possibile abbinare un contenitore:

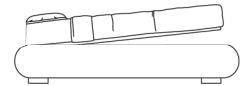


DOPPIO TELAIO (rete inclusa)



COMODO (rete inclusa)
(con maggiorazione)

Questa struttura è possibile averla anche senza testata (versione SOMMIER):



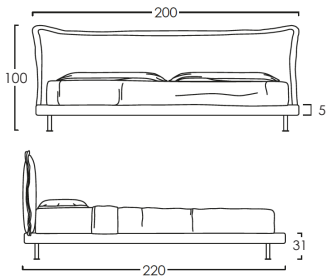
2) LETTO SLIM

GIROLETTO H5 (rete inclusa)

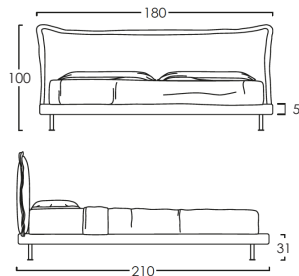
Piedini disponibili: (inclusi a scelta) 26

(con maggiorazione) 26

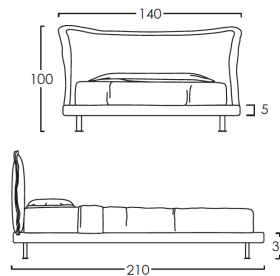
KING SIZE



MATRIMONIALE



PIAZZA E 1/2



SINGOLO

