

MAX

LETTO componibile



- ✓ diverse varianti e misure
 - ✓ diversi tessuti e colori
 - ✓ con o senza contenitore
- Rivolgiti al personale**



1) STRUTTURA LETTO STANDARD

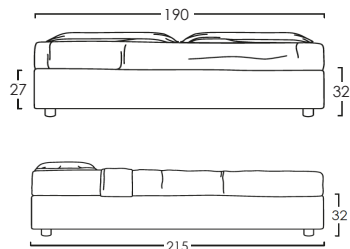
GIROLETTO H27 (rete esclusa)

Piedino incluso 5

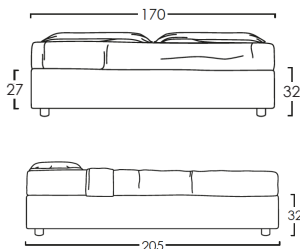
Piedini disponibili: (con maggiorazione)



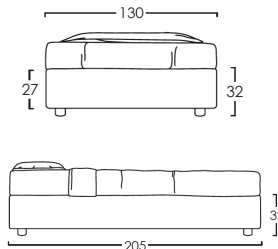
KING SIZE



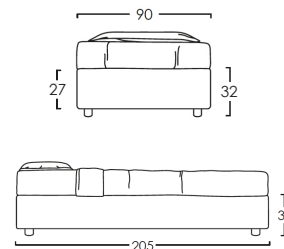
MATRIMONIALE



PIAZZA E 1/2

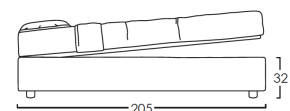


SINGOLO

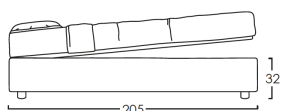


La misura 32 si riferisce a GIROLETTO + PIEDINO INCLUSO. Cambiando il tipo di piedino (tra quelli disponibili), la misura aumenterà a 42.

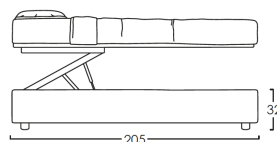
A questa struttura è possibile abbinare un contenitore:



ECO (rete inclusa)

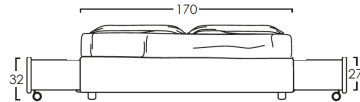


DOPPIO TELAIO (rete inclusa) (con maggiorazione)



COMODO (rete inclusa) (con maggiorazione)

CASSETTO (rete esclusa) (con maggiorazione)

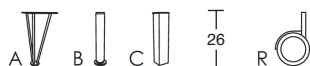


SINGOLO con un cassetto profondità 70cm
PIAZZA E 1/2 con un cassetto profondità 70cm
MATRIMONIALE con due cassetti profondità 70cm
KING SIZE con due cassetti profondità 70cm

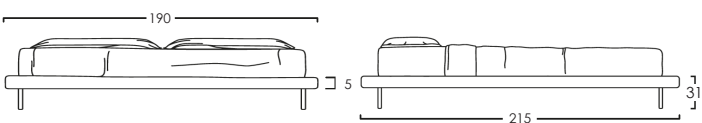
2) LETTO SLIM

GIROLETTO H5 (rete inclusa)

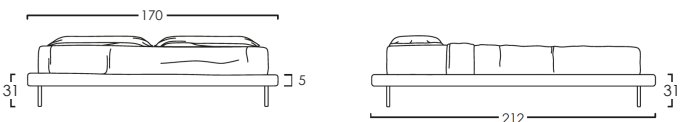
Piedini disponibili: (inclusi a scelta) (con maggiorazione)



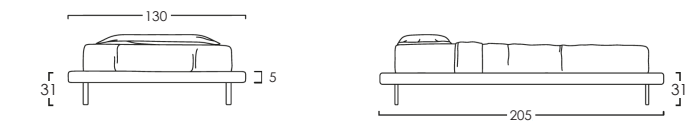
KING SIZE



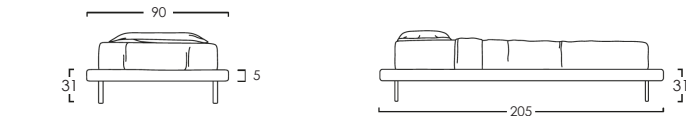
MATRIMONIALE



PIAZZA E 1/2



SINGOLO



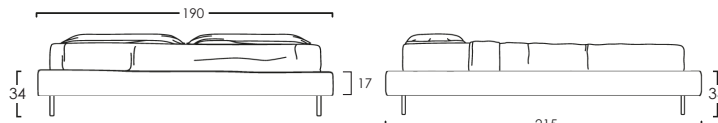
3) STRUTTURA LETTO SMALL

GIROLETTO H17 (rete esclusa)

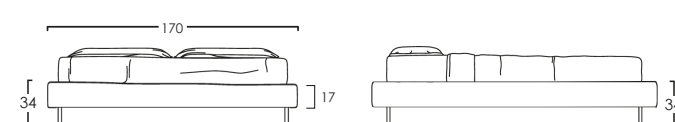
Piedini disponibili: (con maggiorazione)



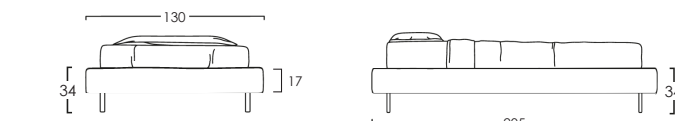
KING SIZE



MATRIMONIALE



PIAZZA E 1/2



SINGOLO

