

FILIPPO

LETTO componibile



- ✓ diversi tessuti e colori
 - ✓ con o senza contenitore
- Rivolgiti al personale**



1) STRUTTURA LETTO STANDARD

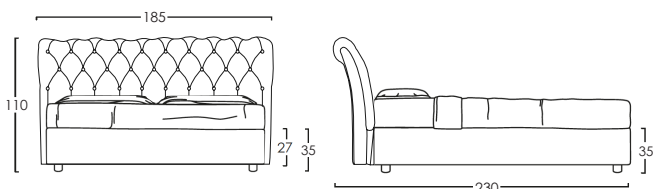
GIROLETTO H27 (rete esclusa)

Piedino incluso  8

Piedini disponibili:
(con maggiorazione)

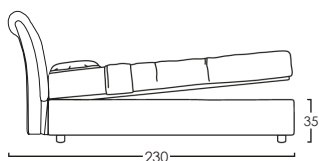


MATRIMONIALE

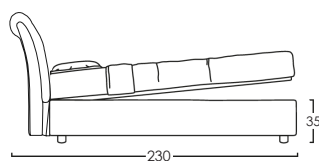


La misura 35 si riferisce a GIROLETTO + PIEDINO INCLUSO. Cambiando il tipo di piedino (tra quelli disponibili), la misura aumenterà a 42.

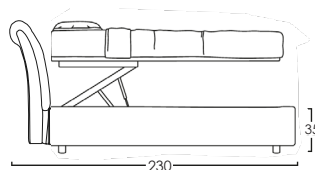
A questa struttura è possibile abbinare un contenitore:



ECO (rete inclusa)

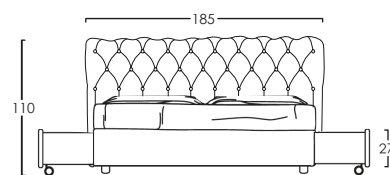


DOPPIO TELAIO (rete inclusa)
(con maggiorazione)



COMODO (rete inclusa)
(con maggiorazione)

CASSETTO (rete esclusa)
(con maggiorazione)



MATRIMONIALE con due cassetti profondità 70cm

2) STRUTTURA LETTO SMALL

GIROLETTO H17 (rete esclusa)

Piedini disponibili:
(con maggiorazione)



MATRIMONIALE

