

# MAX

## LETTO componibile



- ✓ diverse varianti e misure
  - ✓ diversi tessuti e colori
  - ✓ con o senza contenitore
- Rivolgetevi al personale**



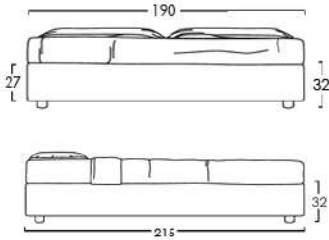
### 1) STRUTTURA LETTO STANDARD

GIROLETTO H27 (rete esclusa)

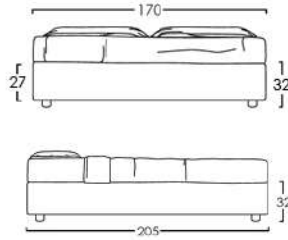
Piedino incluso 5

Piedini disponibili: 15  
(con maggiorazione)

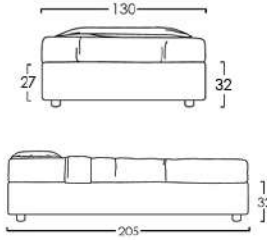
KING SIZE



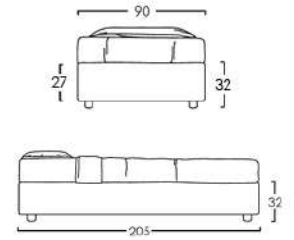
MATRIMONIALE



PIAZZA E 1/2

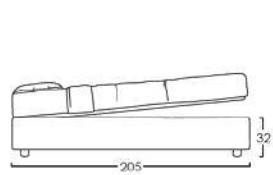


SINGOLO

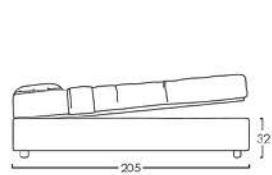


La misura 32 si riferisce a GIROLETTO + PIEDINO INCLUSO. Cambiando il tipo di piedino (tra quelli disponibili), la misura aumenterà a 42.

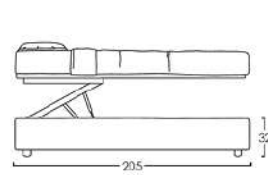
A questa struttura è possibile abbinare un contenitore:



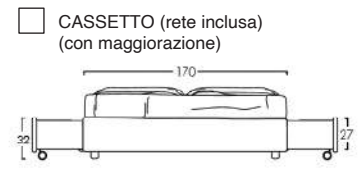
ECO (rete inclusa)



DOPPIO TELAIO (rete inclusa)  
(con maggiorazione)



COMODO (rete inclusa)  
(con maggiorazione)



CASSETTO (rete inclusa)  
(con maggiorazione)

SINGOLO con un cassetto profondità 70cm  
PIAZZA E 1/2 con un cassetto profondità 70cm  
MATRIMONIALE con due cassetti profondità 70cm  
KING SIZE con due cassetti profondità 70cm

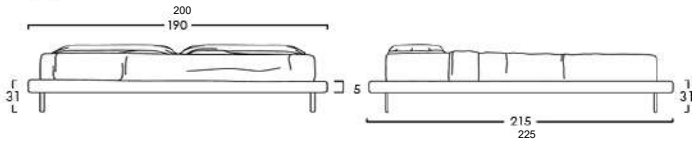
### 2) LETTO SLIM

GIROLETTO H5 (rete inclusa)

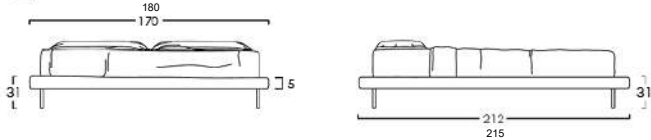
Piedini disponibili: (inclusi a scelta) (con maggiorazione)



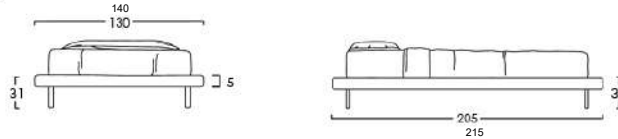
KING SIZE



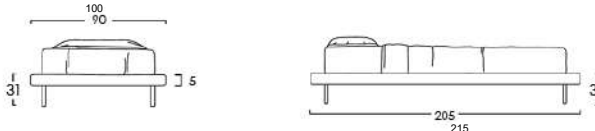
MATRIMONIALE



PIAZZA E 1/2



SINGOLO



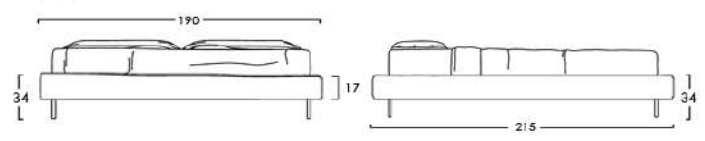
### 3) STRUTTURA LETTO SMALL

GIROLETTO H17 (rete esclusa)

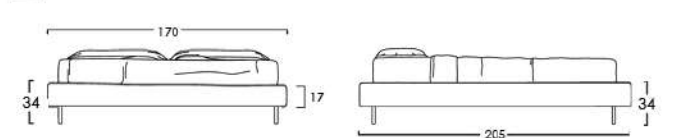
Piedini disponibili: (con maggiorazione)



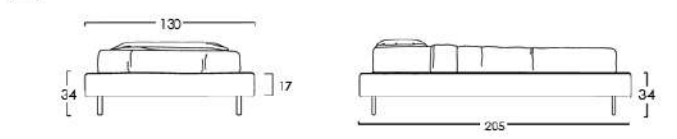
KING SIZE



MATRIMONIALE



PIAZZA E 1/2



SINGOLO

